

## Eleições CASSI 2026

### Manual para Inscrição de Chapas


Este manual tem como objetivo orientar o representante de chapa para o correto preenchimento do sistema de inscrição das Eleições CASSI 2026.


SUMÁRIO	PÁG.
<b>ACESSO AO SISTEMA – ÁREA DE LOGIN PARA O REPRESENTANTE DE CHAPA</b>	
TELA 1: Acesse sua conta – Informe seu CPF para continuar.	2
TELA 2: Informe sua senha.	3
TELA 3: Selecione como deseja receber o código.	4
TELA 4: Confirme seu acesso – Informe o código.	5
<b>INSCRIÇÃO DE CHAPA – DIRETOR DE RISCO POPULACIONAL, SAÚDE E REDE DE ATENDIMENTO E CONSELHEIROS DELIBERATIVOS (ETAPAS 1 A 12)</b>	
ETAPA 1/12: Informe os nomes da chapa	6
ETAPA 2/12: Dados do candidato a Diretor de Risco Populacional, Saúde e Rede de Atendimento	7
ETAPA 3/12: Documentos do candidato a Diretor de Risco Populacional, Saúde e Rede de Atendimento	8
ETAPA 3/12: Upload de arquivos – Documentos do candidato a Diretor de Risco Populacional, Saúde e Rede de Atendimento	9
ETAPA 4/12: Dados do candidato a Conselheiro Deliberativo – Titular 1	10
ETAPA 5/12: Documentos do candidato a Conselheiro Deliberativo – Titular 1	11
ETAPA 5/12: Upload de arquivos – Documentos do candidato a Conselheiro Deliberativo – Titular 1	12
ETAPA 6/12: Dados do candidato a Conselheiro Deliberativo – Suplente 1	13
ETAPA 7/12: Documentos do candidato a Conselheiro Deliberativo – Suplente 1	14
ETAPA 8/12: Dados do candidato a Conselheiro Deliberativo – Titular 2	15
ETAPA 9/12: Documentos do candidato a Conselheiro Deliberativo – Titular 2	16
ETAPA 10/12: Dados do candidato a Conselheiro Deliberativo – Suplente 2	17
ETAPA 11/12: Documentos do candidato a Conselheiro Deliberativo – Suplente 2	18
ETAPA 12/12: Revisão da inscrição e envio da documentação	19
ETAPA 12/12: Upload de arquivos – Revisão da inscrição e envio da documentação	20
<b>INSCRIÇÃO DE CHAPA – CONSELHEIROS FISCAIS (ETAPAS 1 A 6)</b>	
ETAPA 1/6: Informe os nomes da chapa	21
ETAPA 2/6: Dados do candidato a Conselheiro Fiscal – Titular 1	22
ETAPA 3/6: Documentos do candidato a Conselheiro Fiscal – Titular 1	23
ETAPA 3/6: Upload de arquivo – Documentos do candidato a Conselheiro Fiscal – Titular 1	24
ETAPA 4/6: Dados do candidato a Conselheiro Fiscal – Suplente 1	25
ETAPA 5/6: Documentos do candidato a Conselheiro Fiscal – Suplente 1	26
ETAPA 6/6: Revisão da inscrição e envio da documentação	27

## ACESSO AO SISTEMA – ÁREA DE LOGIN PARA O REPRESENTANTE DE CHAPA

### TELA 1: Acesse sua conta – Informe seu CPF para continuar.

- CPF (obrigatório): digite o CPF no formato \*\*000.000.000-00\*\*. Utilize o seu número real; o sistema validará essa informação.
- Botão \*\*Continuar\*\*: avança para a etapa da senha.





### Acesse sua conta

Informe seu CPF para continuar.

CPF (obrigatório)

Continuar


Contato: [comissaoeleitoral2026@cassi.com.br](mailto:comissaoeleitoral2026@cassi.com.br)

[Privacidade](#) © Copyright 2025 CASSI - Todos os direitos reservados.

## TELA 2: Informe sua senha.

- CPF: pré-preenchido conforme etapa anterior.
- Senha (obrigatório): informe a sua senha pessoal [também utilizada para acesso à área logada do site da CASSI](#).
- **Caso necessário, utilize \*\*Esqueci a senha\*\* para recuperação.**
- Botões: **\*\*Voltar\*\*** retorna ao CPF; **\*\*Acessar conta\*\*** segue para verificação de segurança.

CASSI



**Eleições CASSI 2026**

Período de inscrição:

**06/01/2026 até 26/01/2026 às 18:00**

### Acesse sua conta

Informe sua senha para continuar.

CPF (obrigatório)

000.000.000-00

Informe sua senha (obrigatório)

.....

[Esqueci a senha](#)

Voltar

Acessar conta


Contato: [comissaoeleitoral2026@cassi.com.br](mailto:comissaoeleitoral2026@cassi.com.br)


[Privacidade](#) © Copyright 2025 CASSI - Todos os direitos reservados.

## VERIFICAÇÃO DE SEGURANÇA (DUPLO FATOR)

### TELA 3: Selecione como deseja receber o código.

- Opções: \*\*E-mail\*\* (ex.: e\*\*\*\*\*@gmail.com) ou \*\*SMS\*\* (ex.: (61) 9\*\*\* 9999).
- Ação: escolha um método e clique \*\*Enviar código\*\*.
- Link \*\*Não reconheço os dados\*\*: utilize se os contatos exibidos não forem seus.





### Verificação de segurança

Enviamos um código de segurança para um dos seus contatos para validar o seu acesso.

Selecione como deseja receber o código (obrigatório)

☐ E-mail: e\*\*\*\*\*@cassi.com.br

☐ SMS: (61) 9\*\*\*9999

[Não reconheço os dados](#)

Enviar código


Contato: [comissaoeleitoral2026@cassi.com.br](mailto:comissaoeleitoral2026@cassi.com.br)

[Privacidade](#) © Copyright 2025 CASSI - Todos os direitos reservados.

#### TELA 4: Confirme seu acesso – Informe o código.

- Código (obrigatório): digite o código recebido.  
**Se não recebeu, clique **\*\*Enviar novo código\*\*** ou **\*\*Escolher outro método\*\***.**
- Botão **\*\*Confirmar código\*\***: prossegue para a inscrição.

CASSI



**Eleições CASSI 2026**

Período de inscrição:

**06/01/2026 até  
26/01/2026 às 18:00**

#### Confirme seu acesso

Informe abaixo o código que enviamos para (61) 9\*\*\*9999.

[Escolher outro método](#)

Código (obrigatório)

[Não recebi o código](#)

[Enviar novo código](#)

[Confirmar código](#)


Contato: [comissaoeleitoral2026@cassi.com.br](mailto:comissaoeleitoral2026@cassi.com.br)

[Privacidade](#) © Copyright 2025 CASSI - Todos os direitos reservados.

## INSCRIÇÃO DE CHAPA – DIRETOR DE RISCO POPULACIONAL, SAÚDE E REDE DE ATENDIMENTO E CONSELHEIROS DELIBERATIVOS (ETAPAS 1 A 12)

### ETAPA 1/12 – Informe os nomes da chapa

- **\*\*Nome da chapa (1ª opção)\*\*** (obrigatório): insira a opção preferencial.
- **\*\*Nome da chapa (2ª opção)\*\*** (obrigatório): segunda alternativa.
- **\*\*Nome da chapa (3ª opção)\*\*** (obrigatório): terceira alternativa.
- Responsabilidade: ao efetuar a inscrição, você se torna representante da chapa.
- Botões: **\*\*Voltar\*\*** / **\*\*Continuar\*\***.

Horário válido de Brasília: 07:57:13 | Eleições CASSI 2026

Usuário

> Inscrição de chapa > Inscrição

Etapa 1 de 12

### Informe os nomes da chapa

Indique três sugestões de nome para a chapa, em ordem de preferência (do 1º ao 3º).

Nomes para a chapa

Nome da chapa (1ª opção)

(obrigatório)

Chapa nome 1

Nome da chapa (2ª opção)

(obrigatório)

Chapa nome 2

Nome da chapa (3ª opção)

(obrigatório)

Chapa nome 3

\* Ao realizar a inscrição da chapa você, USUÁRIO CASSI, estará assumindo a responsabilidade de ser o representante da chapa.

Voltar

Continuar


Contato: [comissaoeleitoral2026@cassi.com.br](mailto:comissaoeleitoral2026@cassi.com.br)


Privacidade | © Copyright 2025 CASSI - Todos os direitos reservados.

6/27

## ETAPA 2/12 – Dados do candidato a Diretor de Risco Populacional, Saúde e Rede de Atendimento

- **\*\*CPF\*\*** (obrigatório) + botão **\*\*Buscar\*\***: informe o CPF do candidato e utilize Buscar para preencher dados pré-existentes.  
**Os campos serão preenchidos, automaticamente, com os dados existentes no cadastro da CASSI, quando houver.**
- **\*\*Nome completo\*\*** (obrigatório): conforme documento oficial.
- **\*\*Matrícula\*\*** (obrigatório): número de identificação no cadastro da CASSI.
- **\*\*Apelido (ou nome mais conhecido)\*\*** (obrigatório): como o candidato é reconhecido.
- **\*\*Dependência de localização/aposentado\*\*** (obrigatório): selecione conforme a situação do candidato.
- **\*\*Telefone\*\*** (obrigatório): informe no formato (DD) 00000-0000.
- **\*\*E-mail\*\*** (obrigatório): endereço válido.
- **\*\*CEP\*\*** (obrigatório) e **\*\*Estado/Município/Bairro/Logradouro/Número\*\*** (obrigatórios): endereço completo;
- **\*\*Complemento\*\*** (opcional): preencha o campo, se houver.


Horário válido de Brasília: **15:30:33** | Eleições CASSI 2026


Usuário

> Inscrição de chapa
> Inscrição

Etapa 2 de 12

### Informe os dados do candidato a Diretor de Risco Populacional, Saúde e Rede de Atendimento

Verifique se os dados estão corretos e preencha todas as informações obrigatórias para continuar.

**Dados básicos**  
CPF (obrigatório)  


Buscar

Nome completo (obrigatório)
Matrícula (obrigatório)
Apelido (ou nome mais conhecido) (obrigatório)
Dependência de localização/aposentado (obrigatório)

Telefone (obrigatório)
E-mail (obrigatório)
CEP (obrigatório)
Estado (obrigatório)

Município (obrigatório)
Bairro (obrigatório)
Logradouro (obrigatório)
Número (obrigatório)

Complemento (opcional)

Voltar

Continuar


Contato: [comissaoeletoral2026@cassi.com.br](mailto:comissaoeletoral2026@cassi.com.br)

Privacidade
© Copyright 2025 CASSI - Todos os direitos reservados.


7/27

## ETAPA 3/12 – Documentos do candidato a Diretor de Risco Populacional, Saúde e Rede de Atendimento

- **\*\*Declaração de candidato (Anexo 3)\*\*** (obrigatório): 1 arquivo.
- **\*\*Currículo\*\*** (obrigatório): 1 arquivo.
- **\*\*Experiência profissional\*\*** (obrigatório): até 10 arquivos.
- **\*\*Curso superior\*\*** (obrigatório): até 10 arquivos.
- **\*\*Certificações\*\*** (opcional): até 10 arquivos.



Horário válido de Brasília: **15:32:20**
Eleições CASSI 2026


Usuário

> Inscrição de chapa
> Inscrição

Etapa 3 de 12

### Envie os documentos do candidato a Diretor de Risco Populacional, Saúde e Rede de Atendimento

Verifique os dados e anexe todos os documentos obrigatórios para continuar a inscrição.

Documentação

Declaração de candidato (anexo 3) (obrigatório)

Anexar arquivos (1/1)

Currículo (obrigatório)

Anexar arquivos (1/1)

Experiência profissional (obrigatório)

Anexar arquivos (1/10)

Curso superior (obrigatório)

Anexar arquivos (1/10)

Certificações (opcional)

Anexar arquivos (1/10)

Voltar


Continuar

Contato: [comissaoeletoral2026@cassi.com.br](mailto:comissaoeletoral2026@cassi.com.br)
Privacidade © Copyright 2025 CASSI - Todos os direitos reservados.



### ETAPA 3/12 – Documentos do candidato a Diretor de Risco Populacional, Saúde e Rede de Atendimento

- Formatos aceitos: **\*\*PDF, JPG, PNG\*\***. Tamanho máximo por arquivo: **\*\*10 MB\*\***.
- Os arquivos podem ser carregados 1 a 1 ou em lote. Também é possível fazer o carregamento dos arquivos arrastando do local onde estão armazenados para a área identificada abaixo com um quadro pontilhado.



Horário válido de Brasília: **10:03:36**
Eleições CASSI 2026

Usuário

Inscrição de chapa
Inscrição

Etapa 3 de 12

## Envie os documentos do candidato a Diretor de Risco Populacional, Saúde e Rede de Atendimento

Verifique os dados e anexe todos os documentos obrigatórios.

Documentação

Declaração de candidato (anexo 3) (obrigatório)
Currículo

Anexar arquivos (0/1)

Certificações (opcional)

Anexar arquivos (0/10)


Curso superior (obrigatório)

Anexar arquivos (0/10)

Voltar

Continuar

Anexar arquivos



Arraste e solte ou clique para enviar.

Formatos: PDF, JPG e PNG.  
Até 1 arquivo de até 10MB.

0/1 arquivos anexados

Nenhum arquivo na anexado.


Salvar

Contato: [comissaoeleitoral2026@cassi.com.br](mailto:comissaoeleitoral2026@cassi.com.br)
Privacidade © Copyright 2025 CASSI - Todos os direitos reservados.


**AS INSTRUÇÕES PARA PREENCHIMENTO DA INSCRIÇÃO DO CANDIDATO PARA CONSELHEIRO DELIBERATIVO TITULAR E SUPLENTE SÃO AS MESMAS PARA DIRETOR, CONFORME TELAS AS SEGUIR**

**ETAPA 4/12 – Dados do candidato a Conselheiro Deliberativo – Titular 1**

- Campos e regras idênticos aos da Etapa 2 (Diretor)



Horário válido de Brasília: **15:37:08**
Eições CASSI 2026


Usuário

Inscrição de chapa
Inscrição

Etapa 4 de 12

### Informe os dados do candidato a Conselheiro Deliberativo - Titular 1

Verifique se os dados estão corretos e preencha todas as informações obrigatórias para continuar.

Dados básicos

CPF

(obrigatório)

000.000.000-00

Buscar

Nome completo

(obrigatório)

Usuário Cassi

Matrícula

(obrigatório)

00000000

Apelido (ou nome mais conhecido)

(obrigatório)

Cassi

Dependência de localização/aposentado

(obrigatório)

Cassi

Telefone

(obrigatório)

(00) 00000-0000

E-mail

(obrigatório)

email@cassi.com.br

CEP

(obrigatório)

00000-000

Estado

(obrigatório)

Distrito Federal

Município

(obrigatório)

Brasília

Bairro

(obrigatório)

Sul

Logradouro

(obrigatório)

Rua

Número

(obrigatório)

171

Complemento

(opcional)

Informe um complemento

Voltar

Continuar

Contato: [comissaoeleitoral2026@cassi.com.br](mailto:comissaoeleitoral2026@cassi.com.br)

Privacidade
© Copyright 2025 CASSI - Todos os direitos reservados.

10/27

## ETAPA 5/12 – Documentos do candidato a Conselheiro Deliberativo – Titular 1

- Campos e regras idênticos aos da Etapa 3 (Diretor).



Horário válido de Brasília: **07:58:07**
Eleições CASSI 2026


Usuário

Inscrição de chapa
Inscrição

Etapa 5 de 12

### Envie os documentos do candidato a Conselheiro Deliberativo - Titular 1

Verifique os dados e anexe todos os documentos obrigatórios para continuar a inscrição.

Documentação

Declaração de candidato (anexo 3) (obrigatório)

Anexar arquivos (1/1)

Currículo (obrigatório)

Anexar arquivos (1/1)

Experiência profissional (obrigatório)

Anexar arquivos (1/10)

Curso superior (obrigatório)

Anexar arquivos (1/10)

Certificações (opcional)

Anexar arquivos (0/10)

Voltar

Continuar


Contato: [comissaoeletoral2026@cassi.com.br](mailto:comissaoeletoral2026@cassi.com.br)

Privacidade
© Copyright 2025 CASSI - Todos os direitos reservados.

11/27

## ETAPA 5/12 – Documentos do candidato a Conselheiro Deliberativo – Titular 1

- Anexos e formatos idênticos aos da Etapa 3 (Diretor).



Horário válido de Brasília: 07:58:38
Eleições CASSI 2026

Usuário

Inscrição de chapa
Inscrição

Etapa 5 de 12

### Envie os documentos do candidato

Verifique os dados e anexe todos os documentos obrigatórios

Documentação

Declaração de candidato (anexo 3) (obrigatório)
Currículo

Anexar arquivos (1/1)

Certificações (opcional)

Anexar arquivos (0/10)

Anexar arquivos (1/10)


Curso superior (obrigatório)

Anexar arquivos (1/10)

Voltar

Continuar



Anexar arquivos



Arraste e solte ou clique para enviar.

Formatos: PDF, JPG e PNG.  
Até 1 arquivo de até 10MB.  
1/1 arquivos anexados

Conselheiro-Deli...767178669493.png

Salvar


Contato: comissaoeleitoral2026@cassi.com.br

Privacidade © Copyright 2025 CASSI - Todos os direitos reservados.


12/27

## ETAPA 6/12 – Dados do candidato a Conselheiro Deliberativo – Suplente 1

- Campos e regras idênticos aos da Etapa 2 (Diretor).



Horário válido de Brasília: **15:38:54**
Eleições CASSI 2026


Usuário

>
Inscrição de chapa
>
Inscrição

Etapa 6 de 12

### Informe os dados do candidato a Conselheiro Deliberativo - Suplente 1

Verifique se os dados estão corretos e preencha todas as informações obrigatórias para continuar.

**Dados básicos**

CPF
(obrigatório)


Buscar

Nome completo
(obrigatório)

Matrícula
(obrigatório)

Apelido (ou nome mais conhecido)
(obrigatório)

Dependência de localização/aposentado
(obrigatório)

Telefone
(obrigatório)

E-mail
(obrigatório)

CEP
(obrigatório)

Estado
(obrigatório)

Município
(obrigatório)

Bairro
(obrigatório)

Logradouro
(obrigatório)

Número
(obrigatório)

Complemento
(opcional)

Voltar


Continuar

Contato: [comissaoeletoral2026@cassi.com.br](mailto:comissaoeletoral2026@cassi.com.br)

Privacidade
© Copyright 2025 CASSI - Todos os direitos reservados.

## ETAPA 7/12 – Documentos do candidato a Conselheiro Deliberativo – Suplente 1

- Campos e regras idênticos aos da Etapa 3 (Diretor).
- Anexos e formatos idênticos aos da Etapa 3 (Diretor).

Horário válido de Brasília: **15:39:17** | Eleições CASSI 2026

Usuário

> Inscrição de chapa > Inscrição

Etapa 7 de 12

### Envie os documentos do candidato a Conselheiro Deliberativo - Suplente 1

Verifique os dados e anexe todos os documentos obrigatórios para continuar a inscrição.

Documentação

Declaração de candidato (anexo 3) (obrigatório)

Anexar arquivos (1/1)

Currículo (obrigatório)

Anexar arquivos (1/1)

Experiência profissional (obrigatório)

Anexar arquivos (1/10)

Curso superior (obrigatório)

Anexar arquivos (1/10)

Certificações (opcional)

Anexar arquivos (0/10)

Voltar


Continuar

Contato: [comissaoeleitoral2026@cassi.com.br](mailto:comissaoeleitoral2026@cassi.com.br)


Privacidade © Copyright 2025 CASSI - Todos os direitos reservados.

## ETAPA 8/12 – Dados do candidato a Conselheiro Deliberativo – Titular 2

- Campos e regras idênticos aos da Etapa 2 (Diretor).



Horário válido de Brasília: **15:41:44**
Eleições CASSI 2026


Usuário

Inscrição de chapa
Inscrição

Etapa 8 de 12

### Informe os dados do candidato a Conselheiro Deliberativo - Titular 2

Verifique se os dados estão corretos e preencha todas as informações obrigatórias para continuar.

Dados básicos

CPF

(obrigatório)

000.000.000-00

Buscar

Nome completo

(obrigatório)

Usuário Cassi

Matrícula

(obrigatório)

000000000

Apelido (ou nome mais conhecido)

(obrigatório)

Cassi

Dependência de localização/aposentado

(obrigatório)

Cassi

Telefone

(obrigatório)

(00) 00000-0000

E-mail

(obrigatório)

email@cassi.com.br

CEP

(obrigatório)

00000-000

Estado

(obrigatório)

Distrito Federal

Município

(obrigatório)

Brasília

Bairro

(obrigatório)

Asa Norte

Logradouro

(obrigatório)

Rua

Número

(obrigatório)

1

Complemento

(opcional)

Informe um complemento

Voltar

Continuar


Contato: [comissaoeletoral2026@cassi.com.br](mailto:comissaoeletoral2026@cassi.com.br)

Privacidade
© Copyright 2025 CASSI - Todos os direitos reservados.

15/27

## ETAPA 9/12 – Documentos do candidato a Conselheiro Deliberativo – Titular 2

- Campos e regras idênticos aos da Etapa 3 (Diretor).
- Anexos e formatos idênticos aos da Etapa 3 (Diretor).

Horário válido de Brasília: **15:42:23** | Eleições CASSI 2026

Usuário

>

Inscrição de chapa

>

Inscrição

Etapa 9 de 12

### Envie os documentos do candidato a Conselheiro Deliberativo - Titular 2

Verifique os dados e anexe todos os documentos obrigatórios para continuar a inscrição.

Documentação

Declaração de candidato (anexo 3) (obrigatório)

Anexar arquivos (1/1)

Currículo (obrigatório)

Anexar arquivos (1/1)

Experiência profissional (obrigatório)

Anexar arquivos (1/10)

Curso superior (obrigatório)

Anexar arquivos (1/10)

Certificações (opcional)

Anexar arquivos (0/10)

Voltar

Continuar


Contato: [comissaoeleitoral2026@cassi.com.br](mailto:comissaoeleitoral2026@cassi.com.br)

Privacidade | © Copyright 2025 CASSI - Todos os direitos reservados.




## ETAPA 10/12 – Dados do candidato a Conselheiro Deliberativo – Suplente 2

- Campos e regras idênticos aos da Etapa 2 (Diretor).



Horário válido de Brasília: **15:44:09**
Eleições CASSI 2026


Usuário

Inscrição de chapa
Inscrição

Etapa 10 de 12

### Informe os dados do candidato a Conselheiro Deliberativo - Suplente 2

Verifique se os dados estão corretos e preencha todas as informações obrigatórias para continuar.

Dados básicos

CPF (obrigatório)

000.000.000-00

Buscar

Nome completo (obrigatório)

Usuário Cassi

Matrícula (obrigatório)

00000000

Apelido (ou nome mais conhecido) (obrigatório)

Cassi

Dependência de localização/aposentado (obrigatório)

Cassi

Telefone (obrigatório)

(00) 00000-0000

E-mail (obrigatório)

email@cassi.com.br

CEP (obrigatório)

00000-000

Estado (obrigatório)

Distrito Federal

Município (obrigatório)

Brasília

Bairro (obrigatório)

Asa Norte

Logradouro (obrigatório)

Rua

Número (obrigatório)

1

Complemento (opcional)

Informe um complemento

Voltar

Continuar

Contato: [comissaoeleitoral2026@cassi.com.br](mailto:comissaoeleitoral2026@cassi.com.br)

Privacidade
© Copyright 2025 CASSI - Todos os direitos reservados.

17/27


## ETAPA 11/12 – Documentos do candidato a Conselheiro Deliberativo – Suplente 2

- Campos e regras idênticos aos da Etapa 3 (Diretor).
- Anexos e formatos idênticos aos da Etapa 3 (Diretor).



Horário válido de Brasília: **15:45:12** | Eleições CASSI 2026

Usuário ▾

 > [Inscrição de chapa](#) > [Inscrição](#)


Etapa 11 de 12

### Envie os documentos do candidato a Conselheiro Deliberativo - Suplente 2


Verifique os dados e anexe todos os documentos obrigatórios para continuar a inscrição.

Documentação


Declaração de candidato (anexo 3) (obrigatório)

 Anexar arquivos (1/1)


Currículo (obrigatório)

 Anexar arquivos (1/1)


Experiência profissional (obrigatório)

 Anexar arquivos (1/10)

Curso superior (obrigatório)

 Anexar arquivos (1/10)

Certificações (opcional)

 Anexar arquivos (0/10)

Voltar


Continuar


Contato: [comissaoeleitoral2026@cassi.com.br](mailto:comissaoeleitoral2026@cassi.com.br)

Privacidade © Copyright 2025 CASSI - Todos os direitos reservados.

## ETAPA 12/12 – Revisão da inscrição e envio da documentação

- Revise os **\*\*Dados da chapa\*\***: tipo de eleição, situação, última atualização, três nomes da chapa, dados do representante (matrícula, nome, e-mail, telefone).
  - Verifique os **\*\*Candidatos da chapa\*\***: todos com status e documentação.
  - É possível realizar o download do **\*\*Requerimento de Inscrição de Chapa\*\*** e da **\*\*Declaração de Responsabilidade pelo Teor de Material Publicitário\*\*** com os dados pré-preenchidos nas telas anteriores, utilizando o **link**: “Clique aqui para fazer o download do documento pré-preenchido”.
- Nesse caso, os formulários devem ser assinados digitalmente e anexados novamente no campo Documentação.**
- Caso a chapa já tenha preenchido os formulários em ambiente externo a este sistema, o formulário deve ser anexado no seu campo correspondente. Sendo assim, anexe os documentos finais (obrigatórios).
  - Após conferência, clique **\*\*Enviar inscrição\*\***.
  - **ATENÇÃO**: depois do envio não é possível alterar os dados.


Horário válido de Brasília: **15:46:13**
Eleições CASSI 2026


Usuário

> Inscrição de chapa
> Inscrição

Etapa 12 de 12

### Confirme os dados antes de enviar sua inscrição

Revise com atenção as informações preenchidas. Após o envio, não será possível fazer alterações.

#### Dados da chapa

Tipo eleição  
Diretor de Risco Populacional, Saúde e Rede de Atendimento e Conselheiros Deliberativos

Situação  
Em preenchimento

Última atualização  
00/00/0000 - 00:00:00

Nome da chapa (1ª opção)  
Nome chapa 1

Nome da chapa (2ª opção)  
Nome Chapa 2

Nome da chapa (3ª opção)  
Nome chapa 3

Matrícula do representante da chapa  
00000000

Nome do representante da chapa  
Usuário Cassi

E-mail do representante da chapa  
email@cassi.com.br

Telefone do representante da chapa  
(00) 0 0000-0000

#### Candidatos da chapa

Diretor de Risco Populacional, Saúde e Rede de Atendimento

Conselheiro Deliberativo - Titular 1

Conselheiro Deliberativo - Suplente 1

Conselheiro Deliberativo - Titular 2

Conselheiro Deliberativo - Suplente 2

#### Documentação

Requerimento de Inscrição de Chapa

Anexar arquivos (1/1)

Clique aqui para fazer o download do documento pré-preenchido

Declaração de Responsabilidade Pelo Teor De Material Publicitário

Anexar arquivos (1/1)

Clique aqui para fazer o download do documento pré-preenchido

Voltar

Enviar inscrição

Contato: [comissaoeleitoral2026@cassi.com.br](mailto:comissaoeleitoral2026@cassi.com.br)

Privacidade
© Copyright 2025 CASSI - Todos os direitos reservados.

19/27

## ETAPA 12/12 – Revisão da inscrição e envio da documentação

- Formatos aceitos: **\*\*PDF, JPG, PNG\*\***. Tamanho máximo por arquivo: **\*\*10 MB\*\***.
- Os arquivos podem ser carregados 1 a 1 ou em lote. Também é possível fazer o carregamento dos arquivos arrastando do local onde estão armazenados para a área identificada abaixo com um quadro pontilhado.

Etapa 12 de 12

### Confirme os dados antes de enviar sua inscrição

Revise com atenção as informações preenchidas. Após o envio, não será possível fazer alterações.

#### Dados da chapa

Tipo eleição  
Diretor e Conselheiro Deliberativo

Nome da chapa (2ª opção)  
Chapa nome 2

E-mail do representante da chapa  
email@cassi.com.br

Situação  
Em preenchimento

Nome da chapa  
Chapa nome 1

Telefone do representante da chapa  
(00) 0 0000

Última atualização  
00/00/0000 - 00:00:00

Nome da chapa (1ª opção)  
Chapa nome 1

Nome do representante da chapa  
Usuário Cassi

#### Candidatos da chapa

Diretor

Conselheiro Deliberativo – Titular 1

Conselheiro Deliberativo – Suplente 1

Conselheiro Deliberativo – Titular 2

Conselheiro Deliberativo – Suplente 2

#### Documentação

Requerimento de Inscrição de Chapa (obrigatório)

Declaração de Responsabilidade Pelo Teor De Material Publicitário (obrigatório)

Anexar arquivos (0/1)

Anexar arquivos (0/1)

#### Anexar arquivos

Arraste e solte ou clique para enviar.

Formatos: PDF, JPG e PNG.  
Até 1 arquivo de até 10MB.

0/1 arquivos anexados


Nenhum arquivo na anexado.


Salvar

## INSCRIÇÃO DE CHAPA – CONSELHEIROS FISCAIS (ETAPAS 1 A 6)

### ETAPA 1/6 – Informe os nomes da chapa

- **\*\*Nome da chapa (1ª opção)\*\*** (obrigatório): insira a opção preferencial.
- **\*\*Nome da chapa (2ª opção)\*\*** (obrigatório): segunda alternativa.
- **\*\*Nome da chapa (3ª opção)\*\*** (obrigatório): terceira alternativa.
- Responsabilidade: ao efetuar a inscrição, você se torna representante da chapa.
- Botões: **\*\*Voltar\*\*** / **\*\*Continuar\*\***.


Horário válido de Brasília: **14:01:51** | Eleições CASSI 2026


Usuário

> Inscrição de chapa > Inscrição

Etapa 1 de 6

### Informe os nomes da chapa

Indique três sugestões de nome para a chapa, em ordem de preferência (do 1º ao 3º).

**Nomes para a chapa**

Nome da chapa (1ª opção)
(obrigatório)

Nome da chapa (2ª opção)
(obrigatório)

Nome da chapa (3ª opção)
(obrigatório)

Nome chapa 1

Nome chapa 2

Nome chapa 3

\* Ao realizar a inscrição da chapa você, Usuário CASSI, estará assumindo a responsabilidade de ser o representante da chapa.

Voltar


Continuar


Contato: [comissaoeleitoral2026@cassi.com.br](mailto:comissaoeleitoral2026@cassi.com.br)

Privacidade | © Copyright 2025 CASSI - Todos os direitos reservados.

## ETAPA 2/6 – Dados do candidato a Conselheiro Fiscal – Titular 1

- **\*\*CPF\*\* (obrigatório) + botão **\*\*Buscar\*\***:** informe o CPF do candidato e utilize Buscar para preencher dados pré-existentes.  
**Os campos serão preenchidos automaticamente com os dados existentes no cadastro da CASSI, quando houver.**
- **\*\*Nome completo\*\* (obrigatório):** conforme documento oficial.
- **\*\*Matrícula\*\* (obrigatório):** número de identificação no cadastro da CASSI.
- **\*\*Apelido (ou nome mais conhecido)\*\* (obrigatório):** como o candidato é reconhecido.
- **\*\*Dependência de localização/aposentado\*\* (obrigatório):** selecione conforme a situação do candidato.
- **\*\*Telefone\*\* (obrigatório):** informe no formato (DD) 00000-0000.
- **\*\*E-mail\*\* (obrigatório):** endereço válido.
- **\*\*CEP\*\* (obrigatório) e **\*\*Estado/Município/Bairro/Logradouro/Número\*\* (obrigatórios):** endereço completo;**
- **\*\*Complemento\*\* (opcional):** preencha o campo, se houver.


Horário válido de Brasília: **14:33:34** | Eleições CASSI 2026


Usuário

> Inscrição de chapa > Inscrição

Etapa 2 de 6

### Informe os dados do candidato a Conselheiro Fiscal – Titular 1

Verifique se os dados estão corretos e preencha todas as informações obrigatórias para continuar.

**Dados básicos**  
CPF (obrigatório)  


Buscar

Nome completo (obrigatório)
Matrícula (obrigatório)
Apelido (ou nome mais conhecido) (obrigatório)
Dependência de localização/aposentado (obrigatório)

Telefone (obrigatório)
E-mail (obrigatório)
CEP (obrigatório)
Estado (obrigatório)

Município (obrigatório)
Bairro (obrigatório)
Logradouro (obrigatório)
Número (obrigatório)

Complemento (opcional)

Voltar


Continuar


Contato: [comissaoeletoral2026@cassi.com.br](mailto:comissaoeletoral2026@cassi.com.br)

Privacidade | © Copyright 2025 CASSI - Todos os direitos reservados.

## ETAPA 3/6 – Documentos do candidato a Conselheiro Fiscal – Titular 1

- **\*\*Declaração de candidato (Anexo 3)\*\*** (obrigatório): 1 arquivo.
- **\*\*Currículo\*\*** (obrigatório): 1 arquivo.
- **\*\*Experiência profissional\*\*** (obrigatório): até 10 arquivos.
- **\*\*Curso superior\*\*** (obrigatório): até 10 arquivos.
- **\*\*Certificações\*\*** (opcional): até 10 arquivos.


Horário válido de Brasília: **14:48:45** | Eleições CASSI 2026


Usuário

> Inscrição de chapa > **Inscrição**


Etapa 3 de 6

### Envie os documentos do candidato a Conselheiro Fiscal - Titular 1


Verifique os dados e anexe todos os documentos obrigatórios para continuar a inscrição.

**Documentação**


Declaração de candidato (anexo 3) (obrigatório)


Anexar arquivos (1/1)


Currículo (obrigatório)


Anexar arquivos (1/1)


Experiência profissional (obrigatório)


Anexar arquivos (1/10)

Curso superior (obrigatório)


Anexar arquivos (1/10)

Certificações (opcional)


Anexar arquivos (1/10)

Voltar

Continuar

Contato: [comissaoeleitoral2026@cassi.com.br](mailto:comissaoeleitoral2026@cassi.com.br)

Privacidade
© Copyright 2025 CASSI - Todos os direitos reservados.

23/27

### ETAPA 3/6 – Documentos do candidato a Conselheiro Fiscal – Titular 1

- Formatos aceitos: **\*\*PDF, JPG, PNG\*\***. Tamanho máximo por arquivo: **\*\*10 MB\*\***.
- Os arquivos podem ser carregados 1 a 1 ou em lote. Também é possível fazer o carregamento dos arquivos arrastando do local onde estão armazenados para a área identificada abaixo com um quadro pontilhado.

Candidatos da chapa

Conselheiro Fiscal – Titular 1

Dados do candidato

CPF

000.000.000-00

Nome completo

Usuário CASSI

Matrícula

0000000000

Apelido (ou nome mais conhecido)

CASSI

Dependência de localização/aposentado

Cassi

Telefone

(00) 0 0000-0000

E-mail

email@cassi.com.br

CEP

00000-000

Estado

Distrito Federal

Município

Brasília

Logradouro

Rua 1

Número

1

Documentação

Declaração de candidato (anexo 3)

1/1 arquivos anexados

Curriculo

1/1 arquivos anexados

Certificações

1/10 arquivos anexados

Conselheiro Fiscal – Suplente 1

Documentação

Requerimento de Inscrição de Chapa

(obrigatório)

Anexar arquivos (1/1)

Clique aqui para fazer o download do documento pré-preenchido

Declaração de Responsabilidade Pelo Teor De Material Publicitário

(obrigatório)

Anexar arquivos (0/1)

Clique aqui para fazer o download do documento pré-preenchido

Voltar

Enviar inscrição

Anexar arquivos

Arraste e solte ou clique para enviar.

Formatos: PDF, JPG e PNG.

Até 1 arquivo de até 10MB.

1/1 arquivos anexados

Nome-chapa-1-Req...767108650107.png

Salvar

Contato: [comissaoeleitoral2026@cassi.com.br](mailto:comissaoeleitoral2026@cassi.com.br)


Privacidade © Copyright 2025 CASSI – Todos os direitos reservados.


24/27



## ETAPA 4/6 – Dados do candidato a Conselheiro Fiscal – Suplente 1

- Campos e regras idênticos aos da Etapa 2 (Conselheiro Fiscal – Titular 1).


Horário válido de Brasília: **08:13:47** | Eleições CASSI 2026


Usuário

Inscrição de chapa > Inscrição

Etapa 4 de 6

### Informe os dados do candidato a Conselheiro Fiscal – Suplente 1

Verifique se os dados estão corretos e preencha todas as informações obrigatórias para continuar.

**Dados básicos**  
CPF (obrigatório)

Nome completo (obrigatório)

Matrícula (obrigatório)

Apelido (ou nome mais conhecido) (obrigatório)

Dependência de localização/aposentado (obrigatório)

Telefone (obrigatório)

E-mail (obrigatório)

CEP (obrigatório)

Estado (obrigatório)

Município (obrigatório)

Bairro (obrigatório)

Logradouro (obrigatório)

Número (obrigatório)


Complemento (opcional)

Contato: [comissaoeleitoral2026@cassi.com.br](mailto:comissaoeleitoral2026@cassi.com.br)

Privacidade | © Copyright 2025 CASSI - Todos os direitos reservados.

### ETAPA 5/6 – Documentos do candidato a Conselheiro Fiscal – Suplente 1

- Campos e regras idênticos aos da Etapa 3 (Conselheiro Fiscal – Titular 1).
- Anexos e formatos idênticos aos da Etapa 3 (Conselheiro Fiscal – Titular 1).

Horário válido de Brasília: 14:57:06 | Eleições CASSI 2026

Usuário

>

Inscrição de chapa

>

Inscrição

Etapa 5 de 6

Envie os documentos do candidato a Conselheiro Fiscal - Suplente 1

Verifique os dados e anexe todos os documentos obrigatórios para continuar a inscrição.

Documentação

Declaração de candidato (anexo 3) (obrigatório)

Curriculo (obrigatório)

Experiência profissional (obrigatório)

Curso superior (obrigatório)

Anexar arquivos (1/1)

Anexar arquivos (1/1)

Anexar arquivos (1/10)

Anexar arquivos (1/10)

Certificações (opcional)

Anexar arquivos (0/10)

Voltar

Continuar


Contato: [comissaoeleitoral2026@cassi.com.br](mailto:comissaoeleitoral2026@cassi.com.br)

Privacidade


© Copyright 2025 CASSI - Todos os direitos reservados.

## ETAPA 6/6 – Revisão da inscrição e envio da documentação

- Revise os **\*\*Dados da chapa\*\***: tipo de eleição, situação, última atualização, três nomes da chapa, dados do representante (matrícula, nome, e-mail, telefone).
  - Verifique os **\*\*Candidatos da chapa\*\***: todos com status e documentação.
  - É possível realizar o download do **\*\*Requerimento de Inscrição de Chapa\*\*** e da **\*\*Declaração de Responsabilidade pelo Teor de Material Publicitário\*\*** com os dados pré-preenchidos nas telas anteriores, utilizando o **link**: “Clique aqui para fazer o download do documento pré-preenchido”.
- Nesse caso, os formulários devem ser assinados digitalmente e anexados novamente no campo Documentação.**
- Caso a chapa já tenha preenchido os formulários em ambiente externo a este sistema, o formulário deve ser anexado no seu campo correspondente. Sendo assim, anexe os documentos finais (obrigatórios).
  - Após conferência, clique **\*\*Enviar inscrição\*\***.
  - **ATENÇÃO**: depois do envio não é possível alterar os dados.



Horário válido de Brasília: **14:31:10**
Eições CASSI 2026


Usuário

Inscrição de chapa
Inscrição

Etapa 6 de 6

### Confirme os dados antes de enviar sua inscrição

Revise com atenção as informações preenchidas. Após o envio, não será possível fazer alterações.

Dados da chapa

Tipo eleição  
Conselheiros Fiscais

Nome da chapa (2ª opção)  
Nome chapa 2

E-mail do representante da chapa  
email@cassi.com.br

Situação  
Em preenchimento

Nome da chapa (3ª opção)  
Nome chapa 3

Telefone do representante da chapa  
(00) 0 0000-0000

Última atualização  
00/00/0000 - 00:00:00

Matrícula do representante da chapa  
0000000000

Nome da chapa (1ª opção)  
Nome chapa 1

Nome do representante da chapa  
Usuário Cassi

Candidatos da chapa

Conselheiro Fiscal - Titular 1

Dados do candidato

CPF  
000.000.000-00

Dependência de localização/aposentado  
Cassi

Estado  
Distrito Federal

Número  
1

Nome completo  
Usuário Cassi

Telefone  
(00) 0 0000-0000

Município  
Brasília

Matrícula  
0000000000

E-mail  
email@cassi.com.br

Bairro  
Asa Sul

Complemento  
Cassi

Apelido (ou nome mais conhecido)  
Cassi

CEP  
00000-000

Logradouro  
Rua 1

Documentação

Declarção de candidato (anexo 3)  
1/1 arquivos anexados

Certificações  
1/10 arquivos anexados

Currículo  
1/1 arquivos anexados

Experiência profissional  
1/10 arquivos anexados

Curso superior  
1/10 arquivos anexados

Conselheiro Fiscal - Suplente 1

Documentação

Requerimento de Inscrição de Chapa

Anexar arquivos (1/1)

Clique aqui para fazer o download do documento pré-preenchido

Declarção de Responsabilidade Pelo Teor De Material Publicitário

Anexar arquivos (1/1)

Clique aqui para fazer o download do documento pré-preenchido

Voltar

Enviar inscrição

Contato: comissaoeleitoral2026@cassi.com.br

Privacidade © Copyright 2025 CASSI - Todos os direitos reservados.

27/27